

การใช้งานระบบ *National Digital Testing Platform*

การทดสอบทางการศึกษาระดับชาติ
ขั้นพื้นฐาน (O-NET) ชั้น ม.6




เครื่องมือสำหรับใช้งานระบบ



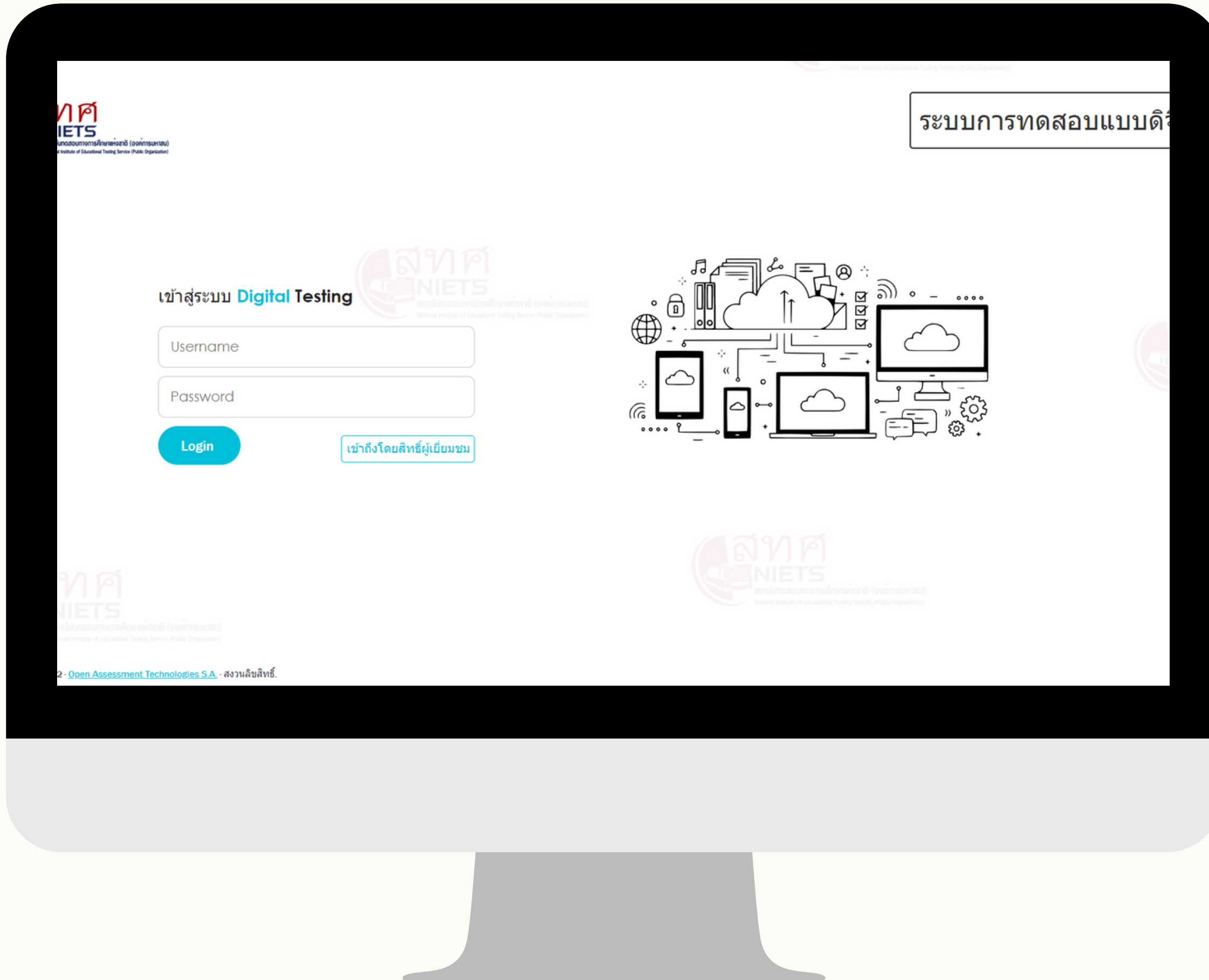
Google Chrome



Mozilla Firefox



Microsoft Edge



หน้าระบบการทดสอบ

Login to **Digital Testing**

Username

Password

Guest access

Login

การเข้าสู่ระบบ

● เลขประจำตัวประชาชน

● รหัสผ่าน

● เข้าสู่ระบบ

เลือกแบบทดสอบ

เมื่อถึงเวลาสอบ
คลิกปุ่ม "Refresh"
หรือกดปุ่ม "F5"
บนแป้นพิมพ์

คำชี้แจง

1. ผู้เข้าสอบ ตรวจสอบความถูกต้อง ชื่อ-นามสกุล ด้านบนขวามือของหน้าจอระบบ Digital Testing
2. ผู้เข้าสอบ เริ่มการทดสอบเมื่อถึงเวลาสอบที่กำหนด โดยคลิกปุ่ม (Refresh) 1 ครั้ง สำหรับเปลี่ยนสถานะชุดข้อสอบ
3. คลิกปุ่ม (Start) เพื่อเริ่มการทดสอบ

แบบทดสอบของฉัน

พร้อมใช้งาน: 1 การจัดส่ง

Refresh

การสอบ O-NET ชั้น ม.6 วิชาภาษาไทย
พร้อมใช้งานจาก 08/01/2023 17:32:00

เริ่มการจัดสอบใหม่

NIETS ทดสอบ | ออกจากระบบ



แบบทดสอบ

เลือกแบบทดสอบ

สทศ NIETS


🏠 NIETS ทดสอบ 🗑️ ออกจากระบบ

คำชี้แจง


1. ผู้เข้าสอบ ตรวจสอบความถูกต้อง ชื่อ-นามสกุล ด้านบนขวามือของหน้าจอระบบ Digital Testing
2. ผู้เข้าสอบ เริ่มการทดสอบเมื่อถึงเวลาสอบที่กำหนด โดยคลิกปุ่ม () 1 ครั้ง สำหรับเปลี่ยนสถานะชุดข้อสอบ
3. คลิกปุ่ม () เพื่อเริ่มการทดสอบ

แบบทดสอบของฉัน

พร้อมใช้งาน: 1 การจัดส่ง



การสอบ O-NET ชั้น ม.6 วิชาภาษาไทย
พร้อมใช้งานจาก 07/01/2023 17:34:00

 เริ่มการจัดสอบใหม่

คลิกปุ่ม **“เริ่มการจัดสอบ”** เพื่อเริ่มทำแบบทดสอบ



Test status

- Viewed 1/5
- Answered 0/5
- Unanswered 5/5
- Flagged 0/5

All

testPart-1

Section 1 1/5

- 1
- 2
- 3
- 4
- 5

ตอนที่ ๑ แบบเลือกคำตอบจากคำถาม ก. และ ข. ที่สัมพันธ์กันในแต่ละข้อคำถาม ก. และ ข. เป็นแบบปรนัย ๕ ตัวเลือก เลือก ๑ คำตอบที่ถูกต้องที่สุด

๑. ใช้ข้อความต่อไปนี้ตอบคำถามข้อ ก. และ ข้อ ข.

คำถามมนุษย์ไม่มีแนวคิดเรื่องตนเองมีความสำคัญเหนือสรรพสิ่งและเป็นศูนย์กลางของโลก

มนุษย์ย่อมมีความยับยั้งชั่งใจ ไม่ใช่ประโยชน์จากธรรมชาติมากเกินไป มีความเกรงใจหรือเกรงกลัวอำนาจในธรรมชาติบ้าง

ก. ข้อความข้างต้นมีค่าพบทุกคำ

- ๒ คำ
- ๓ คำ
- ๔ คำ
- ๕ คำ
- ๖ คำ

ข. ข้อความข้างต้นมีค่าสันธานกี่คำ

- ๒ คำ

- 1 เวลาที่เหลือในการทำแบบทดสอบ
- 2 สถานะ ดูแล้ว/ทำแล้ว/ยังไม่ทำ
- 3 ตัวเลือกข้อ สามารถทำข้ามข้อได้
- 4 ปุ่มย่อ-ขยาย เนื้อหาในหน้าจอ
- 5 คำอธิบายและเนื้อหาของโจทย์
- 6 คำถาม
- 7 คำตอบ
- 8 ข้อหรือพาร์ทถัดไป

การทำข้อสอบ

The screenshot shows the NIETS O-NET exam interface. The top navigation bar includes the NIETS logo, a home icon, 'NIETS ทดสอบ', and 'ออกจากระบบ'. The main header displays 'การสอบ O-NET ชั้น ม.6 1 - Section 1', a timer at '00:53:53', and a progress bar at '40%'. On the left, a sidebar shows the exam structure: 'สถานะการทดสอบ' (5/5 Done, 2/5 Answered, 3/5 Not Answered, 0/5 Marked), 'ทั้งหมด' (radio buttons), 'testPart-1', and 'Section 1' (5/5 Done, 1/5 Answered, 3/5 Not Answered, 0/5 Marked). The main area contains two questions:

๒. ไขข้อความต่อไปนี้ตอบคำถามข้อ ก. และ ข้อ ข.
ในชีวิตของคน หากมีเวลาได้เดินทางท่องเที่ยว ชมธรรมชาติ จะทำให้อารมณ์ดีและอายุยืน

ก. ข้อความข้างต้นมีค่านามกี่ค่า

- ๔ ค่า
- ๕ ค่า
- ๖ ค่า
- ๗ ค่า
- ๘ ค่า

ข. ข้อความข้างต้นมีตัวกริยาหลักกี่ค่า

- ๔ ค่า
- ๕ ค่า
- ๖ ค่า
- ๗ ค่า
- ๘ ค่า

Annotations include a central box stating 'เลือกคำตอบ จำนวน 1 คำตอบ' (Select 1 answer) and a bottom-right box with a callout to the 'ถัดไป' (Next) button: 'กดปุ่ม "ถัดไป" สำหรับทำข้อสอบข้อต่อไป' (Press the "Next" button for the next question).

การทำข้อสอบ

The screenshot shows the NIETS O-NET exam interface. The top bar includes the NIETS logo, navigation icons, and the text 'NIETS ทดสอบ' and 'ออกจากระบบ'. Below this, the exam title 'การสอบ O-NET ชั้น ม.6 1 - Section 1' is displayed, along with a timer '00:59:41' and a progress indicator '40%'. On the left, a sidebar shows the exam structure: 'สถานะการทดสอบ' (Test Status) with 'ดูแล้ว' (Viewed) 5/5, 'ตอบแล้ว' (Answered) 2/5, 'ยังไม่ได้ตอบ' (Not Answered) 3/5, and 'ติดธงแล้ว' (Flagged) 0/5. Below this is a 'ทั้งหมด' (All) section with a 'testPart-1' and 'Section 1' (5/5) sub-section. The main area displays a question in Thai: '๕. ใช้ข้อความต่อไปนี้ตอบคำถามข้อ ก. และ ข้อ ข. ๑) ภายในคลินิกสัตว์ป่ามีสัตว์ป่าหลายชนิดมาพักพิงชั่วคราว ๒) พื้นที่ใช้งานแบ่งตามกลุ่มงานจัดการสุขภาพสัตว์ป่า ๓) อาคารที่ทำคลินิกเป็นตู้คอนเทนเนอร์เรียงกัน ๔ ตู้ ๔) เมื่อสภาพของสัตว์ดีขึ้นจะส่งต่อไปที่สถานีเพาะเลี้ยงสัตว์ป่า ๕) คลินิกสัตว์ป่าอยู่ในพื้นที่ของกรมอุทยานแห่งชาติ สัตว์ป่าและพันธุ์พืช ก. ข้อใดเรียงลำดับข้อความข้างต้นได้ถูกต้อง' (5. Use the following text to answer questions ก. and ข. 1) In the wildlife clinic, many types of wild animals come to rest temporarily. 2) The work area is divided by wildlife health management groups. 3) The clinic building is a row of 4 container units. 4) When the condition of the animal improves, it will be sent to the wildlife breeding station. 5) The wildlife clinic is in the area of the Department of National Parks, Wildlife and Plant Conservation. ก. Which of the following is the correct order of the text above?). Below the question is a list of five options: ๑-๔-๓-๒-๕, ๓-๑-๕-๒-๔, ๓-๕-๔-๑-๒, ๕-๓-๒-๑-๔, and ๕-๒-๔-๓-๑. Below the options is another question: 'ข. เมื่อเรียงลำดับถูกต้องแล้ว ข้อใดเป็นลำดับที่ ๒' (ข. When the order is correct, which is the second item?). Below this is a list of three options: ข้อ ๑, ข้อ ๒, and ข้อ ๓. At the bottom of the interface, there are navigation buttons: '< ข้อการตรวจทาน' (Previous question review), 'ก่อนหน้า' (Previous question), and 'หยุดสอบ' (Stop exam). A callout box with a yellow background and a black border points to the 'หยุดสอบ' button, containing the text: 'กดปุ่ม “หยุดสอบ” เพื่อทำการหยุดสอบ' (Click the 'Stop Exam' button to stop the exam).

แจ้งเตือนการทำข้อสอบ

The screenshot shows the NIETS O-NET exam interface. At the top, there is a header with the NIETS logo and navigation icons. Below the header, the exam title "การสอบ O-NET ชั้น ม.6 1 - Section 1" is displayed. On the left side, there is a sidebar with a progress indicator showing "สถานะการทดสอบ" (Test Status) with a list of items: "ดูแล้ว" (5/5), "ตอบแล้ว" (3/5), "ยังไม่ได้ตอบ" (2/5), and "ติดธงแล้ว" (0/5). The main content area displays a question in Thai, with a warning message overlaid on top. The warning message reads: "คุณมี 2 คำถามที่ยังไม่ได้ตอบ. คุณกำลังจะส่งการทดสอบ เมื่อส่งแล้วคุณจะไม่สามารถเข้าถึงการทดสอบนี้ได้อีก. คลิกตกลงเพื่อดำเนินการต่อและส่งการทดสอบ" (You have 2 questions that you have not answered. You are about to submit the test. After submitting, you will not be able to access the test again. Click OK to proceed and submit the test). Below the warning message, there are two buttons: "ตกลง" (OK) and "ยกเลิก" (Cancel). On the right side of the interface, there is a progress bar showing "การสอบ O-NET ชั้น ม.6 1" with a time of "00:55:34" and a progress of "60%". At the bottom of the interface, there are navigation buttons: "ซ่อนการตรวจทาน" (Hide Review), "ก่อนหน้า" (Previous), and "หยุดสอบ" (Stop Test). A sticky note is placed on the right side of the interface, pointing to the warning message. The sticky note contains the text: "กล่องข้อความแจ้งเตือน มีข้อสอบที่ยังไม่ได้ตอบ" (Warning message box, there are questions that have not been answered).



แจ้งเตือนการทำข้อสอบ

The screenshot shows the NIETS O-NET exam interface. At the top, the NIETS logo and 'การสอบ O-NET ชั้น ม.6 1 - Section 1' are visible. A progress bar indicates 80% completion. A white warning box with a close button (X) is overlaid on the screen, containing the text: 'คุณตอบคำถามแล้วทั้งหมด 5 ข้อ. คุณกำลังจะส่งการทดสอบ เมื่อส่งแล้ว คุณจะไม่สามารถเข้าถึงการทดสอบนี้ได้อีก คลิกตกลงเพื่อดำเนินการต่อ และส่งการทดสอบ' with buttons for 'ตกลง' (OK) and 'ยกเลิก' (Cancel). An orange arrow points from this box to a callout box that says 'กล่องข้อความแจ้งเตือน มีข้อสอบที่ยังไม่ได้ตอบ' (Warning message box, there are questions that have not been answered yet). The background shows a question in Thai: '๕. ใช้ข้อความต่อไปนี้... ๒) พื้นที่ใช้สอย... ๓) อาคารที่... ๔) เมื่อสภาพของสัตว์ป่าจะส่งต่อ เบื้องต้นเพื่อเลือกสัตว์ป่าที่อยู่ในพื้นที่ของกรมอุทยานแห่งชาติ สัตว์ป่าและพันธุ์พืช ความข้างต้นได้ถูกต้อง' and a multiple-choice question: '๖. เมื่อเรียงลำดับถูกต้องแล้ว ข้อใดเป็นลำดับที่ ๒' with options 'ข้อ ๑', 'ข้อ ๒', and 'ข้อ ๓'.

แจ้งเตือนการทำข้อสอบ

ผู้เข้าสอบ
จะ**"ไม่"**สามารถแก้ไข
คำตอบได้ หากกดปุ่ม
"หยุดสอบ"

คำชี้แจง

1. ผู้เข้าสอบ ตรวจสอบความถูกต้อง ชื่อ-นามสกุล ด้านบนขวามือของหน้าจอระบบ Digital Testing
2. ผู้เข้าสอบเริ่มการทดสอบเมื่อถึงเวลาสอบที่กำหนด โดยคลิกปุ่ม () 1 ครั้ง สำหรับเปลี่ยนสถานะชุดข้อสอบ
3. คลิกปุ่ม () เพื่อเริ่มการทดสอบ

แบบทดสอบของฉัน

พร้อมใช้งาน: 1 การจัดส่ง

 Refresh

การสอบ O-NET ชั้น ม.6 วิชาภาษาไทย

พร้อมใช้งานจาก 07/01/2023 17:39:00

สิทธิ์การใช้งาน 1 ครั้ง จากทั้งหมด 1 ครั้ง

 เริ่มการจัดสอบใหม่

กดปุ่ม
"ออกจากระบบ"

กำหนดการทดสอบระบบ

รอบที่สอบ	วันสอบ	ทดสอบระบบ	วันที่ทดสอบระบบ
รอบที่ 1	24 ก.พ. 2567	รอบทดสอบที่ 1	15 ก.พ. 2567 (เวลา 09:30 - 12:00 น.)
รอบที่ 2	25 ก.พ. 2567	รอบทดสอบที่ 2	15 ก.พ. 2567 (เวลา 13:30 - 16:00 น.)
รอบที่ 3	2 มี.ค. 2567	รอบทดสอบที่ 3	16 ก.พ. 2567 (เวลา 09:30 - 12:00 น.)
รอบที่ 4	3 มี.ค. 2567	รอบทดสอบที่ 4	16 ก.พ. 2567 (เวลา 13:30 - 16:00 น.)
		รอบสำรอง	19 ก.พ. 2567 (เวลา 09:30 - 12:00 น.)
สำหรับสนามสอบที่มีการจัดสอบมากกว่า 1 รอบ ให้เลือกรอบในการทดสอบระบบเป็นรอบแรกของรอบการสอบ ตัวอย่างเช่น สนามสอบมีสอบในรอบที่ 3 และรอบที่ 4 ให้เข้าร่วมทดสอบในรอบที่ 3			

คำชี้แจง

- **URL** หรือ **Link** ที่ใช้ในการสอบสามารถตรวจสอบได้จากเอกสารใบเซ็นชื่อ (สทศ.2)
- ผู้เข้าร่วมการทดสอบระบบเป็นนักเรียนผู้เข้าสอบ บุคลากรหรือนักเรียนช่วงชั้นใดของโรงเรียนก็ได้
- ผู้เข้าร่วมการทดสอบระบบให้ใช้ "**Guest Access**" ในการการเข้าทำข้อสอบ
- สำหรับโรงเรียนหรือสนามสอบใดที่ไม่สามารถเข้าร่วมการทดสอบระบบในรอบที่ 1-4 (วันที่ 15 -16 กุมภาพันธ์ 2567) ได้ ให้ดำเนินการทดสอบในรอบสำรอง(วันที่ 19 กุมภาพันธ์ 2567)

กำหนดการทดสอบระบบก่อนวันสอบ

กำหนดการ

23 กุมภาพันธ์ 2567
เวลา 10:00 - 16:00 น.

การรายงานผล การทดสอบ


รายงานผลการทดสอบใน
ระบบบริหารการจัดสอบ

การทดสอบระบบ


- ◊ URL หรือ Link ที่ใช้ในการสอบสามารถตรวจสอบได้จากเอกสารใบเซ็นชื่อ (สทศ.2)
- ◊ ผู้เข้าร่วมการทดสอบให้ใช้ "Guest Access" ในการเข้าทำข้อสอบ

เตรียมความพร้อม


ก่อนสอบ



เปิดคอมพิวเตอร์และเปิดเบราว์เซอร์
เข้าระบบการทดสอบ




ให้ผู้สอบเข้าสู่ระบบให้เรียบร้อยก่อนถึง
เวลาสอบ




เมื่อถึงเวลาสอบแจ้งผู้สอบให้รีเฟรช
หน้าจอและกดปุ่ม "เริ่มการสอบ" เพื่อ
เริ่มสอบ


ก่อนหมดเวลาสอบและหลังสอบ



แจ้งเตือนผู้สอบที่ทำเสร็จแล้ว ให้คลิก
ปุ่ม "หยุดสอบ" ในหน้าสุดท้าย



แจ้งเตือนผู้สอบให้ทำแบบสอบถาม



แจ้งผู้สอบที่ทำเสร็จแล้วให้ออกจาก
ระบบ

ปัญหาที่เคยเกิดขึ้น



ปัญหาทั่วไป

- ❖ อุปกรณ์เสีย เช่น เมาส์ แป้นพิมพ์ จอแสดงผล
- ❖ คอมพิวเตอร์ดับ/ค้าง
- ❖ ปัญหาอื่น ๆ ที่เป็นอุปสรรคในการสอบ

แนวทางแก้ไขปัญหา

- ❖ พิจารณาแก้ไขปัญหาตามสถานการณ์และความเหมาะสม
- ❖ เปลี่ยนอุปกรณ์
- ❖ ย้ายผู้สอบไปเครื่องสำรอง

ปัญหาที่เคยเกิดขึ้น



ปัญหาเกี่ยวกับระบบ

- ▶ หน้าระบบค้าง หรือไม่สามารถทำข้อสอบได้

แนวทางแก้ไขปัญหา

- ▶ ตรวจสอบสัญญาณการเชื่อมต่ออินเทอร์เน็ต
- ▶ คลิกรีเฟรชหน้าระบบ หรือกดปุ่ม F5
- ▶ ปิดเบราว์เซอร์แล้วเปิดใหม่ เข้าสู่ระบบใหม่อีกครั้ง
- ▶ เปลี่ยนลิงค์ให้ผู้สอบใช้ระบบสำรอง และรายงานให้ทาง สทศ. รับทราบ
- ▶ ย้ายผู้สอบไปเครื่องสำรอง

ปัญหาที่เคยเกิดขึ้น



ปัญหาระดับห้องสอบ/สนามสอบ

- ❖ ไฟฟ้าดับ
- ❖ อินเทอร์เน็ตขัดข้อง

แนวทางแก้ไขปัญหา

- ❖ ให้ผู้สอบรอก่อนว่าสถานการณ์กลับเป็นปกติ
- ❖ ให้ผู้สอบเข้าสอบอีกครั้ง ระบบมีการบันทึกคำตอบครั้งสุดท้ายและจะนับเวลาต่อจากเดิมจนกว่าจะครบเวลาที่กำหนดไว้ในระบบ
- ❖ รายงานปัญหาให้ทาง สทศ. รับทราบ

ผู้ประสานงานฝ่ายระบบ

กลุ่มงานเทคโนโลยีสารสนเทศ



นายไตรเทพ สิริสัมพันธ์

หัวหน้ากลุ่มงานเทคโนโลยีสารสนเทศ

โทร 02-2173800 ต่อ 7001



นางสาวนิตยา ก้านบัว

นักวิชาการคอมพิวเตอร์

โทร 02-2173800 ต่อ 7003



นายจิรวิทย์ เต็มราม

เจ้าหน้าที่คอมพิวเตอร์

โทร 02-2173800 ต่อ 7010

Q & A



thank you

ขอบคุณครับ/ค่ะ

กลุ่มงานเทคโนโลยีสารสนเทศ